

Avantgarde CS

Carrozzina attiva

Codice articolo: 480F64=00000_K



Prezzo base: 1.610,- € Prezzi in €, validi dal 01.01.2015 al 31.12.2015, iva esclusa Rif. nomenclatore riconducibile a ISO 12.21.06.060 <small>I riferimenti al Nomenclatore Tariffario riportati hanno valore puramente indicativo: L'attribuzione del codice dovrà essere effettuata dal medico prescrittore nei termini e secondo le modalità previste dal D.M. 332/99.</small> N. reg. Ministero: 379896/R		Ordine-Nr.: <hr/>
<input type="checkbox"/> Preventivo costi	<input type="checkbox"/> Ordine	
Timbro Rivenditore con indirizzo di fatturazione		
Indirizzo di spedizione (se diverso dall'indirizzo Rivenditore)		
Data 	Firma Rivenditore 	

Dotazione base

- Telaio in alluminio e doppia crociera
- Possibilità di telaio anteriore piegato (addotto)
- Pedana in alluminio, unica
- Schienale tensionabile
- Spondine in alluminio
- Supporti pedana integrati nel telaio
- Ruote posteriori ad innesto rapido
- Freno con leva pieghevole o fissa (novità!)
- Cinturino per polpacci

pieghevole, portata max 140 kg

Propulsori elettrici ausiliari (allegare scheda d'ordine; sono possibili variazioni e limitazioni in base al modello)	<input type="checkbox"/> eSupport, Servomotore ausiliario per autospinta (disponibile da Marzo 2015)	<input type="checkbox"/> z50, Servomotore con comando a joystick, batteria da 12,9 Ah	<input type="checkbox"/> z50, Servomotore con comando a joystick, batteria da 17,5 Ah
	MZ 01	MZ 02	MZ 03

Misure sedile	
Larghezza sedile SB in cm	<input type="checkbox"/> 32 <input type="checkbox"/> 34 <input type="checkbox"/> 36 <input type="checkbox"/> 38 <input type="checkbox"/> 40 <input type="checkbox"/> 42 <input type="checkbox"/> 44 <input type="checkbox"/> 46 <input type="checkbox"/> 48 <input type="checkbox"/> 50
Profondità sedile ST in cm	<input type="checkbox"/> 36 <input type="checkbox"/> 38 <input type="checkbox"/> 40 <input type="checkbox"/> 42 <input type="checkbox"/> 44 <input type="checkbox"/> 46 <input type="checkbox"/> 48 <input type="checkbox"/> 50 <input type="checkbox"/> 52
Altezza anteriore sedile in cm	
<input type="checkbox"/> 39 <input type="checkbox"/> 40 <input type="checkbox"/> 41 <input type="checkbox"/> 42 <input type="checkbox"/> 43 <input type="checkbox"/> 44 <input type="checkbox"/> 45 <input type="checkbox"/> 46 <input type="checkbox"/> 47 <input type="checkbox"/> 48 <input type="checkbox"/> 49 <input type="checkbox"/> 50 <input type="checkbox"/> 51 <input type="checkbox"/> 52 <input type="checkbox"/> 53 <input type="checkbox"/> 54 <input type="checkbox"/> 55	

Modello telaio anteriore			
MA 01	<input type="checkbox"/>	70°	-
MA 02	<input type="checkbox"/>	70°, piega (adduzione) di 2 cm, da SB 34	-
MA 03	<input type="checkbox"/>	80° (non in abbinamento a ruotine da 7" MF07 e 08)	-
MA 04	<input type="checkbox"/>	80°, piega (adduzione) di 2 cm, da SB 34 (non in abbinamento a ruotine da 7" MF07 e 08)	-
MA 05	<input type="checkbox"/>	90°, senza pedana	-

Accessori telaio			
MA 50	<input type="checkbox"/>	Ruotine di transito (non in combinazione con antiribaltamento MA55 e 56)	89,-
MA 51	<input type="checkbox"/>	Superamento gradini dx	49,-
MA 52	<input type="checkbox"/>	Superamento gradini sx	49,-
MA 55	<input type="checkbox"/>	Antiribaltamento dx (non in combinazione con ruotine di transito MA50)	79,-
MA 56	<input type="checkbox"/>	Antiribaltamento sx (non in combinazione con ruotine di transito MA50)	79,-
MA 57	<input type="checkbox"/>	Portabastone dx (non in combinazione con antiribaltamento MA55 e 56)	49,-
MA 58	<input type="checkbox"/>	Portabastone sx (non in combinazione con antiribaltamento MA55 e 56)	49,-

Ruote anteriori		(Dimensioni in mm)	
MF 01	<input type="checkbox"/>	Ruotine Skate dure 3"	(70 x 25) -
MF 02	<input type="checkbox"/>	Ruotine grigie gomma piena 4"	(100 x 32) -
MF 21	<input type="checkbox"/>	Ruotine luminose 4"	(100 x 24) 49,-
MF 35	<input type="checkbox"/>	Ruotine nere Soft Froglegs 4", cerchio in alluminio	(100 x 38) 89,-
MF 03	<input type="checkbox"/>	Ruotine grigie gomma piena 5"	(125 x 32) -
MF 36	<input type="checkbox"/>	Ruotine nere Soft Froglegs 5", cerchio in alluminio	(125 x 38) 89,-
MF 04	<input type="checkbox"/>	Ruotine Soft 5,5"	(140 x 40) -
MF 05	<input type="checkbox"/>	Ruotine grigie aria 6"	(150 x 30) -
MF 06	<input type="checkbox"/>	Ruotine grigie gomma piena 6"	(155 x 33) -
MF 37	<input type="checkbox"/>	Ruotine nere Soft Froglegs 6", cerchio in alluminio	(150 x 38) 89,-
MF 07	<input type="checkbox"/>	Ruotine grigie aria 7"	(180 x 45) (forcella lunga) -
MF 08	<input type="checkbox"/>	Ruotine grigie gomma piena 7"	(175 x 40) (forcella lunga) -

Forcelle per ruote anteriori			
MF 80	<input type="checkbox"/>	Forcella lunga	-
MF 81	<input type="checkbox"/>	Forcella corta	-
MX 30	<input type="checkbox"/>	Forcelle ammortizzate (solo in abbinamento a ruote Froglegs MF35, 36, 37)	269,-

Asse per ruote anteriori			
MF 90	<input type="checkbox"/>	Forcelle con assi avvitati (dotazione base)	-
MF 91	<input type="checkbox"/>	Forcelle con assi ad innesto rapido	89,-

Altezza posteriore sedile in cm			
<input type="checkbox"/>	<input type="checkbox"/>	<input type="checkbox"/>	<input type="checkbox"/>
36	37	38	39
40	41	42	43
44	45	46	47
48	49	50	51

Misura ruote posteriori			
MG 01	<input type="checkbox"/>	22"	-
MG 02	<input type="checkbox"/>	24"	-
MG 00	<input type="checkbox"/>	25"	-

Campanatura ruota posteriore <input type="checkbox"/> 0° (dotazione base) <input type="checkbox"/> 2° <input type="checkbox"/> 3° <input type="checkbox"/> 4°			
MG 49	<input type="checkbox"/>	Kit di rinforzo per ruote posteriori (consigliato per utenti oltre 80 kg, non consente altezze posteriori 36, 37 50 e 51 cm)	-

Posizione orizzontale ruote posteriori			
<input type="checkbox"/>	<input type="checkbox"/>	<input type="checkbox"/>	<input type="checkbox"/>
A	B	C	D
<input type="checkbox"/>	<input type="checkbox"/>	<input type="checkbox"/>	<input type="checkbox"/>
E	F	G	

oppure (solo per servomotore MZ0x) attivo medio passivo

Ruote posteriori			22"	24"	25"
MG 06	<input type="checkbox"/>	Cerchi rinforzati per tubolare (dotazione base)	•	•	•
MG 10	<input type="checkbox"/>	Cerchi Spinergy SPOX		•	•
MG 11	<input type="checkbox"/>	Cerchi Spinergy LX		•	•

Ruote posteriori (continua)			22"	24"	25"	
MG 12	[]	Cerchi Hurricane con corrimano in alluminio (non si possono installare i pneumatici PU)		•		99,-
MG 13	[]	Cerchi Hurricane con corrimano in acciaio inox (non si possono installare i pneumatici PU)		•		99,-
MG 14	[]	Cerchi Mountainbike (24", pneumatici Schwalbe-Landcruiser) Corrimano anodizzato nero, non è possibile installare il copriraggi)		•		209,-
MG 15	[]	Cerchi Infinity Ultralight	•	•	•	99,-
MG 80	[]	Cerchi con freno a tamburo, per accompagnatore (solo campanatura 0°)	•	•		279,-
Pneumatici			22"	24"	25"	
MG 30	[]	Standard 1 3/8" (solo per cerchio standard MG 06) (dotazione base)	•	•		-
MG 31	[]	Schwalbe RightRun profilo liscio x 1"	•	•	•	-
MG 32	[]	Schwalbe HS 288 con battistrada x 1"	•	•		-
MG 33	[]	Schwalbe DownTown, asimmetrici, colore nero, x 1",		•		-
MG 34	[]	PU x 1" (non con cerchi Infinity Ultralight MG15)		•		-
MG 38	[]	PU x 1 3/8" (solo in abbinamento a servomotore z50 MZ02 e MZ03)		•		-
MG 36	[]	Schwalbe Airborne (non con cerchi Infinity Ultralight MG15)		•	•	69,-
MG 37	[]	Schwalbe Marathon Plus Evolution 1", antifuoristrada colore nero	•	•	•	49,-
Corrimano			22"	24"	25"	
MG 50	[]	Corrimano alluminio verniciato a polvere nero	•	•	•	-
MG 52	[]	Corrimano alluminio anodizzato argento (dotazione base)	•	•	•	-
MG 54	[]	Corrimano alluminio, gommato	•	•	•	109,-
MG 56	[]	Corrimano acciaio inox lucido	•	•	•	49,-
MG 58	[]	Corrimano titanio lucido	•	•	•	249,-
MG 61	[]	Corrimano "The Surge" (solo con montaggio largo MG71)		•	•	189,-
MX 27	[]	Corrimano "Natural Fit" (solo con montaggio largo MG71)		•	•	149,-
MG 62	[]	Corrimano Max Grepp (solo con montaggio largo MG71)		•		279,-
Montaggio						
MG 70	[]	Corrimano montaggio stretto (dotazione base)				-
MG 71	[]	Corrimano montaggio largo				-
Arretramento baricentro, con piastra di regolazione ruota, adattatori freni inclusi						
MG 86	[]	Versione per assetto ruota lungo (in base all'altezza sedile) (no braccioli a tubolare ME50)				149,-
MG 82	[]	Versione per opzione Handbike				169,-
MG 46	[]	Senza (dotazione base)				-
Sistema assi ad innesto rapido						
MG 27	[]	Asse ad innesto rapido (dotazione base)				-
MG 28	[]	Asse ad innesto rapido con sblocco Tetra				99,-
Accessori per ruote posteriori						
MG 84	[]	Rivestimento per corrimano in silicone 24" (2 pz)				79,-
MG 87	[]	Pompa alta pressione, 14 bar				79,-
MG 88	[]	Pompa elettrica Airman, alimentazione a batterie				109,-
Shock Absorber (ammortizzatori, solo con assetto B e C e campanatura 0°)						
MG 97	[]	Durezza "bassa" (fino a 60 kg)				249,-
MG 98	[]	Durezza "media" (61 kg – 100 kg)				249,-
MG 99	[]	Durezza "alta" (101 kg – 140 kg)				249,-
Freni						
MH 01	[]	Freni a leva standard, con leva lunga fissa				-
MH 02	[]	Freni a leva standard, con leva corta, fissa				-

Freni (continua)			
MH 21	[]	Freni a leva standard, con leva lunga pieghevole	-
MH 22	[]	Freni a leva standard, con leva corta, pieghevole	-
MH 05	[]	Freni a forbice	99,-

Accessori freni			
MH 10	[]	Prolungamento freno a leva	39,-

Altezza schienale RH																					
[]	25	[]	27,5	[]	30	[]	32,5	[]	35	[]	37,5	[]	40	[]	42,5	[]	45	[]	47,5	[]	50

Schienali regolabili in altezza			
MD 01	[]	Diritto	-
MD 09	[]	Con piega lombare – da RH 35 cm	-
MD 10	[]	Reclinabile a step di 6° (-15° a +9°) – da RH 30 cm (manopole telescopiche incluse nel prezzo)	149,-

Regolazione altezza schienale (cm)						
per schienale diritto MD01:	[]	25 ÷ 32,5	[]	32,5 ÷ 40	[]	42,5 ÷ 50
per schienale con piega MD09:	[]	35 ÷ 40	[]	40 ÷ 45	[]	45 ÷ 50
per schienale reclinabile MD10:	[]	30 ÷ 40	[]	35 ÷ 45	[]	40 ÷ 50

Teli e schienali posturali			
MD 05	[]	Telo tensionabile saldato ad alta frequenza (dotazione base)	-
MD 03	[]	Telo tensionabile cucito	39,-
MD 72	[]	Telo tensionabile traspirante (a nido d'ape)	59,-
MD 06	[]	Senza telo schienale	-
MD 32	[]	Backster (montato a 0°)	807,-
	[]	The Back 2 mis. 1, larghezza 38 ÷ 43 cm (476D20=AR15-17)	807,-
	[]	The Back 2 mis. 2, larghezza 45 ÷ 50 cm (476D20=AR18-20)	807,-
	[]	The Back 3 con fianchetti Teardrop mis. 1, larghezza 38 ÷ 43 cm (476D30=ARTD15-17)	807,-
	[]	The Back 3 con fianchetti Teardrop mis. 2, larghezza 45 ÷ 50 cm (476D30=ARTD18-20)	807,-

Opzioni per schienale Backster			
MD 37	[]	Pelotta laterale grande fissa destra (28x15 cm) a partire da SB 42 cm	136,-
MD 33	[]	Pelotta laterale grande fissa sinistra (28x15 cm) a partire da SB 42 cm	136,-
MD 38	[]	Pelotta laterale piccola fissa destra (24x12 cm)	136,-
MD 34	[]	Pelotta laterale piccola fissa sinistra (24x12 cm)	136,-
MD 39	[]	Pelotta laterale swing away destra	136,-
MD 35	[]	Pelotta laterale swing away sinistra	136,-
MD 36	[]	Imbottitura aggiuntiva laterale e lombare (non in combinazione con le pelotte)	-

Manopole			
MD 51	[]	Standard fisse lunghe	-
MD 50	[]	Standard fisse corte (dotazione base)	-
MD 52	[]	Telescopiche lunghe (range di regolazione ca. 10 cm) (non per schienale reclin. MD10)	139,-
MD 53	[]	Telescopiche corte (range di regolazione ca. 10 cm) (non per schienale reclin. MD10)	139,-
MD 55	[]	Regolabili in altezza ed estraibili (range di regolazione ca. 14 cm)	139,-
MD 56	[]	Pieghevoli (da RH 30) (non per schienale reclinabile MD10)	139,-
MD 59	[]	Senza	-

Spondine			
ME 01	[]	Spondine diritte in alluminio fisse	-
ME 02	[]	Spondine proteggibili in alluminio fisse (dotazione base)	-
ME 04	[]	Spondine proteggibili in carbonio fisse	239,-
ME 06	[]	Braccioli lunghi regolabili in altezza, estraibili, ribaltabili, con spondine in Al (da ST 38)	159,-

Accessori per spondine			
ME 50	<input type="checkbox"/>	Braccioli tubolari regolabili in altezza in 3 posizioni, estraibili, lunghi	159,-
ME 60	<input type="checkbox"/>	Tavolino, solo con braccioli lunghi ME06 e braccioli tubolari ME50	219,-
Telo per sedile			
MC 13	<input type="checkbox"/>	Telo standard Nylon, diviso (dotazione base)	-
MC 14	<input type="checkbox"/>	Telo tensionabile Nylon	69,-
MC 15	<input type="checkbox"/>	Telo Business (con tasche portaoggetti) a partire da SB 36 a ST 40	29,-
Lunghezza gamba (UL) in cm (senza cuscino sedile)			
Lunghezza gamba (UL) in cm (regolazione possibile: 15 – 51 cm)			
Lunghezza tubi pedana			
Attenzione! In caso non venga selezionata nessuna opzione, saranno scelti i tubi più lunghi compatibili con la UL richiesta			
MB 40	<input type="checkbox"/>	Tubi pedana corti (UL 32 ÷ 40 cm)	-
MB 41	<input type="checkbox"/>	Tubi pedana medi (UL 41 ÷ 50 cm)	-
MB 42	<input type="checkbox"/>	Tubi pedana lunghi (UL > 47 cm)	-
Pedane			
MB 07	<input type="checkbox"/>	Unica, regolabile, profonda 12,5 cm, antiscivolo (da UL 32 cm) (dotazione base)	-
MB 08	<input type="checkbox"/>	Unica, regolabile, profonda 16 cm, antiscivolo (da UL 32 cm)	29,-
MB 06	<input type="checkbox"/>	Unica aperta, regolabile in inclinazione (da UL 32 cm)	49,-
MB 11	<input type="checkbox"/>	Divisa, regolabile in inclinazione antiscivolo, prof.16 cm (da UL 32 cm)	-
MB 20	<input type="checkbox"/>	Unica per lunghezza gambe ridotta UL (15 – 30) (senza antiscivolo)	29,-
Accessori pedane			
MB 70	<input type="checkbox"/>	Blocco per pedana unica MB07 e 08	49,-
MB 73	<input type="checkbox"/>	Fermi laterali regolabili per pedane	29,-
MB 74	<input type="checkbox"/>	Copri pedana per pedana unica aperta MB06	29,-
Altri accessori			
MZ 51	<input type="checkbox"/>	Cintura sicurezza con fibbia metallica	59,-
MZ 52	<input type="checkbox"/>	Set di attrezzi	39,-
MZ 59	<input type="checkbox"/>	Tasca portacellulare	19,-
Copriraggi (solo cerchi Rinforzati a tubolare MG06 e Infinity MG15)			
MG 90	<input type="checkbox"/>	Copriraggi trasparenti	119,-
MG 91	<input type="checkbox"/>	Copriraggi colorati, motivo Eye Catcher	139,-
MG 92	<input type="checkbox"/>	Copriraggi colorati, motivo Flower Power	139,-
MG 93	<input type="checkbox"/>	Copriraggi colorati, motivo Clown	139,-
MG 94	<input type="checkbox"/>	Copriraggi colorati, motivo Fire	139,-
MG 96	<input type="checkbox"/>	Copriraggi colorati, motivo Gecko	139,-
Colori telaio			
001	<input type="checkbox"/>	Brillant silver	002 <input type="checkbox"/> Anthracite metallic
003	<input type="checkbox"/>	Nero lucido	013 <input type="checkbox"/> Nero opaco
004	<input type="checkbox"/>	Ice blue	005 <input type="checkbox"/> Sparkle light orange
009	<input type="checkbox"/>	Dormant vinho sparkle	010 <input type="checkbox"/> Dormant marine blue
012	<input type="checkbox"/>	Dormant sky blue	014 <input type="checkbox"/> Candy red
015	<input type="checkbox"/>	Clear reptile glossy	019 <input type="checkbox"/> White pearl
021	<input type="checkbox"/>	Sparkle granny smith	
Set colour			
SB 24950.001	<input type="checkbox"/>	Mozzo, cerchio Infinity e forcelle verniciate (solo in abbinamento a cerchio Infinity MG15 da 24"). Colori: <input type="checkbox"/> Dormant Sky Blue <input type="checkbox"/> Candy Red <input type="checkbox"/> Sparkle Light Orange	70,-

Accessori particolari			
MA 60	[]	Imbottitura telaio	[] lunga [] corta 39,-
MZ 93	[]	Zainetto Otto Bock	39,-
MZ 90	[]	Lampeggiante per ruota posteriore, rosso	19,-
MZ 91	[]	Lampeggiante per ruota posteriore, blu	19,-

Informazioni

Altezza sedile anteriore

	Con adattatore per h ridotta	Senza adattatore	Con adattatore per h maggiorata
Forcella corta			
Ruota 3"	39, 40 cm	42, 43 cm	45 cm
Ruota 4"	39 ÷ 41 cm	42 ÷ 44 cm	45 cm
Ruota 5"	39 ÷ 42 cm	43 ÷ 46 cm	-
Ruota 5,5"	-	44 ÷ 46 cm	-
Ruota 6"	-	46 ÷ 47 cm	-
Ruota 7"	-	48 cm*	-

Forcella lunga

Ruota 3"	45 cm	46, 47 cm	49, 50 cm
Ruota 4"	45 cm	46 ÷ 48 cm	50 ÷ 52 cm
Ruota 5"	-	46 ÷ 49 cm	50 ÷ 53 cm
Ruota 5,5"	43 cm	47 ÷ 50 cm	51 ÷ 54 cm
Ruota 6"	44, 45 cm	47 ÷ 50 cm	51 ÷ 54 cm
Ruota 7"	45 ÷ 47 cm	49 ÷ 52 cm	53 ÷ 55 cm

Ruote Froglegs con forcella corta

Ruota 4"	41 ÷ 43 cm	44 ÷ 46 cm	48 ÷ 50 cm
Ruota 5"	43, 44 cm	47 ÷ 48 cm	51 cm
Ruota 6"	-	49 cm	53 cm

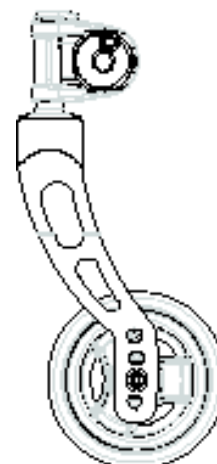
Ruote Froglegs con forcella lunga

Ruota 4"	43 cm	47 ÷ 49 cm	50 ÷ 52 cm
Ruota 5"	45, 46 cm	49, 50 cm	52, 53 cm
Ruota 6"	48 cm	51 cm	55 cm

I valori a lato sono stati arrotondati: la tolleranza max è di ±1 cm. L'altezza di seduta anteriore dipende dalla misura delle ruotine, dal tipo di forcella e dalla posizione di montaggio delle ruotine.

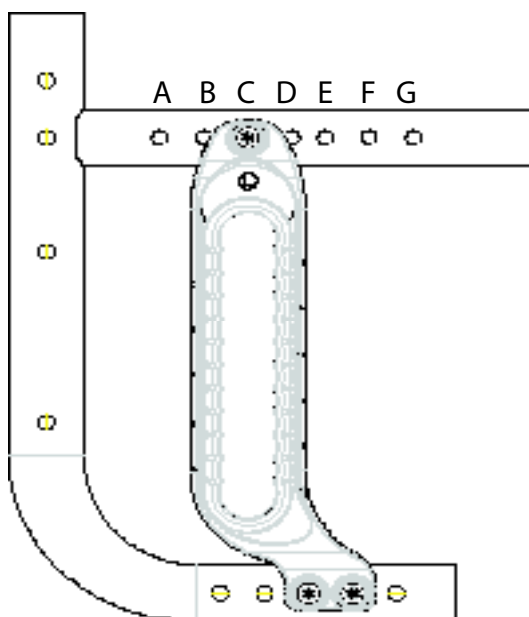
Attenzione che un assetto attivo con ruote da 24" o 25" può rendere impossibile il montaggio delle forcelle in posizione arretrata e quindi limitare l'altezza anteriore massima raggiungibile con quella specifica configurazione di ruotine e forcelle.

Le misure indicate a lato si considerano senza cuscino sedile e con campanatura 0°.



Altezza sedile posteriore

Misura ruote	Regolazione
22"	36 – 47 cm
24"	38 – 49 cm
24" MTB/ 25"	40 – 51 cm



Informazione



MA55 / 56 Antiribaltamenti



MA51 / 52 Superamento gradini



MA57 / 58 Portabastone



MA50 Ruotine di transito



MA60 Imbottitura telaio



MB08 Pedana antiscivolo



MB06 Pedana aperta



MB72 Cinturini fermatallone



MB73 Fermi laterali regolabili



MC14 Telo tensionabile




MC15 Telo Business



MD52 Manopole di spinta telescopiche



MD55 Manopole di spinta regolabili in altezza/estraibili



MD56 Manopole di spinta pieghevoli




ME06 Braccioli lunghi, imbottiti, regol.in altezza



MD50 Manopole standard corte




ME50 Braccioli tubolari, regol. in altezza in 3 pos. estraibili



ME02 Spondina proteggiabiti



ME01 Spondine diritte



MD10 Schienale reclinabile


Informazione



MF01 Ruotina Skate dura 3"



MF02 Ruotina gomma piena 4"



MF21 Ruotina luminosa 4"



MF35 4" Ruotina Soft Froglegs



MF03 5" Ruotina gomma piena



MF36 5" Ruotina Soft Froglegs



MF04 5,5" Ruotina Soft



MF06 6" Ruotina gomma piena



MF05 Ruotina aria 6"



MF37 6" Ruotina Soft Froglegs



MF08 7" Ruotina gomma piena



MF07 Ruotina aria 7"



MG10 Spinergy SPOX



MG06 Cerchi rinforzati per tubolare



MG12 / 13 Hurricane



MG15 Infinity Ultralight



MG14 Ruote Mountainbike



MG11 Spinergy LX



MG80 Cerchi con freno per accompagnatore

Informazione




MX30 Forcelle Froglegs



MH01 Freni a leva ribaltabili



MH10 Prolungamento leva freno



MG28 Sblocco Tetra



MG86 Arretramento baricentro



MG97 - 99 Shock Absorber ammortizzatori

I riferimenti al Nomenclatore Tariffario riportati hanno valore puramente indicativo: L'attribuzione del codice dovrà essere effettuata dal medico prescrittore nei termini e secondo le modalità previste dal D.M. 332/99.