

<p>Prezzo base: 969,- € Carrozzina leggera pieghevole (portata max 125 Kg.) Prezzi in €, validi dal 01.01 al 31.12.2015 , i.v.a. esclusa Rif.nomenclatore riconducibile a: ISO 12.21.06.039 + 12.24.03.121 + 12.24.03.115 + 12.24.03.118 + 12.24.21.106 + 12.24.21.109 + 12.24.21.112 + 12.24.06.172 Nr.Reg. Ministero: 26416/R</p>	<p>Ordine-Nr.:</p> <hr/>
--	--------------------------

Start^{M2} Effect

Carrozzina leggera
 Codice articolo 480F53=20000_K



<input type="checkbox"/> Preventivo costi	<input type="checkbox"/> Ordine
Timbro Rivenditore: (indirizzo fatt.cod.cliente)	
Indirizzo di spedizione (se diverso dall'indirizzo Rivenditore)	
Comm.	Cliente Data Firma

Dotazione base

- Telaio in alluminio
- Dispositivo superamento gradini integrato nel telaio
- Pedane estraibili, separate, in plastica nera
- Braccioli ribaltabili ed estraibili regolabili in 2 posizioni
- Rivestimento sedile/schienale in nylon nero
- Struttura modulare
- Ruote posteriori estraibili con ruotine di transito
- Freni a leva

Predisposizioni di fabbrica:

- Altezza schienale 42,5 cm

Propulsori elettrici ausiliari (allegare scheda d'ordine; sono possibili variazioni e limitazioni in base al modello)	<input type="checkbox"/> eSupport, Servomotore ausiliario per autospinta (disponibile da Marzo 2015)	<input type="checkbox"/> z50, Servomotore con comando a joystick, 12 Ah	<input type="checkbox"/> z50, Servomotore con comando a joystick, 16 Ah
	MZ 01	MZ 02	MZ 03

Misure sedile	
Larghezza seduta SB in cm	<input type="checkbox"/> 38 <input type="checkbox"/> 40,5 <input type="checkbox"/> 43 <input type="checkbox"/> 45,5 <input type="checkbox"/> 48 <input type="checkbox"/> 50,5
Profondità seduta ST in cm	<input type="checkbox"/> 40 <input type="checkbox"/> 43 <input type="checkbox"/> 46

Altezze sedile/terra (l'altezza anteriore non può superare per più di 3 cm la posteriore; consultare tabella a pag. 4)	
Altezza anteriore sed/terra in cm	<input type="checkbox"/> 42 <input type="checkbox"/> 43 <input type="checkbox"/> 44 <input type="checkbox"/> 45 <input type="checkbox"/> 46 <input type="checkbox"/> 47 <input type="checkbox"/> 48 <input type="checkbox"/> 49 <input type="checkbox"/> 50 <input type="checkbox"/> 51
Altezza posteriore sed/terra in cm	<input type="checkbox"/> 38 <input type="checkbox"/> 39 <input type="checkbox"/> 40 <input type="checkbox"/> 41 <input type="checkbox"/> 42 <input type="checkbox"/> 43 <input type="checkbox"/> 44 <input type="checkbox"/> 45 <input type="checkbox"/> 46 <input type="checkbox"/> 47 <input type="checkbox"/> 48 <input type="checkbox"/> 49

Accessori telaio				
MA 50	<input checked="" type="checkbox"/> Ruotine di transito include	MA 57	<input type="checkbox"/> Portabastone destro	29,-
MA 55	<input type="checkbox"/> Antiribaltamento estraibile dx 69,-	MA 58	<input type="checkbox"/> Portabastone sinistro	29,-
MA 56	<input type="checkbox"/> Antiribaltamento estraibile sx 69,-			

**Tutti i codici articoli indicati servono esclusivamente per l'ordine base della carrozzina.
 Per ordinare le parti di ricambio separatamente, si prega di utilizzare i codici del catalogo ricambi**

Ruotine piroettanti anteriori			
MF 04	<input type="checkbox"/>	5,5" soft (140x40) (con forcella corta MF81 SH 42 ÷ 44 cm, con forcella lunga MF80 SH 44 ÷ 48 cm)	-
MF 05	<input type="checkbox"/>	6" aria (150X30) (con forcella corta MF81 SH 43 ÷ 45 cm, con forcella lunga MF80 SH 45 ÷ 49 cm)	-
MF 06	<input type="checkbox"/>	6" piene (150x27) (con forcella corta MF81 SH 43 ÷ 45 cm, con forcella lunga MF80 SH 45 ÷ 49 cm)	-
MF 07	<input type="checkbox"/>	7" aria (180x45) (con forcella corta MF81 SH 45 ÷ 47 cm, con forcella lunga MF80 SH 47 ÷ 50 cm)	-
MF 08	<input type="checkbox"/>	7" PU (180x45) (con forcella corta MF81 SH 45 ÷ 47 cm, con forcella lunga MF80 SH 47 ÷ 50 cm)	-
MF 09	<input type="checkbox"/>	8" aria strette (200X30) (solo con forcelle lunghe MF80 SH 48 ÷ 51 cm)	-
MF 12	<input type="checkbox"/>	8" aria larghe (200X50) (solo con forcelle lunghe MF80 SH 48 ÷ 51 cm)	-
MF 10	<input type="checkbox"/>	8" piene strette (200X30) (solo con forcelle lunghe MF80 SH 48 ÷ 51 cm)	-
MF 13	<input type="checkbox"/>	8" piene larghe (200X50) (solo con forcelle lunghe MF80 SH 48 ÷ 51 cm)	-

Forcelle per ruotine piroettanti			
MF 80	<input type="checkbox"/>	Forcella lunga	-
MF 81	<input type="checkbox"/>	Forcella corta	-

Ruote posteriori			
MG 01	<input type="checkbox"/>	22"	-
MG 02	<input type="checkbox"/>	24" (dotazione base da altezza posteriore SH 41 cm)	-

Ruote posteriori (corrimano in alluminio)			
MG 05	<input type="checkbox"/>	Standard (non in abbinamento con z50)	-
MG 06	<input type="checkbox"/>	Rinforzati a tubolare (per servomotore z50)	169,-
MG 80	<input type="checkbox"/>	Ruote posteriori con freno a tamburo (per accompagnatore)	259,-

Assetto			
<input type="checkbox"/> attivo (dotazione base) <input type="checkbox"/> passivo			

Pneumatici			
MG 31	<input type="checkbox"/>	Rightrun aria, lisci 1" (non con servomotore z50 e E-support) (dotazione base)	-
MG 34	<input type="checkbox"/>	PU 24x1" (non con servomotore z50)	-
MG 35	<input type="checkbox"/>	PU da 1 3/8" (non con servomotore z50)	-
MG 30	<input type="checkbox"/>	Standard x 1 3/8" per servomotore z50	-
MG 38	<input type="checkbox"/>	Antiforo da 24" per servomotore z50	-

Corrimano			
MG 52	<input checked="" type="checkbox"/>	Corrimano in alluminio, anodizzato argento, alto	-

Accessori per ruote posteriori			
MG 84	<input type="checkbox"/>	Rivestimento per corrimano in silicone	79,-
MG 87	<input type="checkbox"/>	Pompa ad alta pressione, 14 bar	79,-
MG 88	<input type="checkbox"/>	Pompa-Airman	109,-

Freni (per i freni a tamburo, vedere nel paragrafo delle ruote posteriori, l'opzione MG80)			
MH 01	<input type="checkbox"/>	Standard	-
MH 06	<input type="checkbox"/>	Freno a leva per utente e accompagnatore (include prolungamento MH10)	159,-
MH 10	<input type="checkbox"/>	Prolungamento leva freno	29,-

Opzioni schienale			
MD 09	<input type="checkbox"/>	Schienale standard con curva lombare (dotazione base)	-
MD 10	<input type="checkbox"/>	Schienale reclinabile 30° (vedasi note a pagina 4)	149,-
MD 11	<input type="checkbox"/>	Schienale riducibile (solo per schienale alto 47,5 cm e telo standard MD04; manopole specifiche in dotazione)	59,-

Altezze schienale			
<input type="checkbox"/> 42,5 <input type="checkbox"/> 47,5			

Schienale			
MD 04	[]	Standard	-
MD 05	[]	Tensionabile	69,-
MD 32	[]	Backster (montato a 0°)	807,-
	[]	The Back 2 mis. 1, larghezza 38 ÷ 43 cm (476D20=AR15-17)	807,-
	[]	The Back 2 mis. 2, larghezza 45 ÷ 50 cm (476D20=AR18-20)	807,-
	[]	The Back 3 con fianchetti Teardrop mis. 1, larghezza 38 ÷ 43 cm (476D30=ARTD15-17)	807,-
	[]	The Back 3 con fianchetti Teardrop mis. 2, larghezza 45 ÷ 50 cm (476D30=ARTD18-20)	807,-

Opzioni per schienale Backster			
MD 37	[]	Pelotta laterale grande fissa destra (28x15 cm) a partire da SB 42 cm	136,-
MD 33	[]	Pelotta laterale grande fissa sinistra (28x15 cm) a partire da SB 42 cm	136,-
MD 38	[]	Pelotta laterale piccola fissa destra (24x12 cm)	136,-
MD 34	[]	Pelotta laterale piccola fissa sinistra (24x12 cm)	136,-
MD 39	[]	Pelotta laterale swing away destra	136,-
MD 35	[]	Pelotta laterale swing away sinistra	136,-
MD 36	[]	Imbottitura aggiuntiva laterale e lombare (non in combinazione con le pelotte)	-

Manopole			
MD 51	[]	Standard (non per schienale riducibile MD11)	-
MD 52	[]	Telescopiche (non per schienale riducibile MD11)	129,-

Accessori schienale			
MD 58	[]	Barra stabilizzatrice per manopole di spinta (inclusa con lo schienale reclinabile MD10)	29,-

Spondine e braccioli (vedasi note a pagina 4)			
ME 01	[]	Spondine standard ribaltabili estraibili bracciolo da 300 mm montato [] corto [] lungo	-
ME 06	[]	Spondine standard ribaltabili estraibili bracciolo da 365 mm montato [] corto [] lungo	19,-
ME 03	[]	Braccioli estraibili con spondina dritta	-
ME 05	[]	Braccioli regolabili in altezza con imbottitura da 300 mm	89,-
ME 10	[]	Braccioli Transfer	-

Accessori spondine			
ME 60	[]	Tavolino in plexiglass (vedasi note a pagina 4)	89,-

Profondità di seduta			
[] 40	[] 43	[] 46	

Cuscino			
MC 01	[]	Cuscino standard di spessore 5 cm	69,-

Lunghezza gamba in cm (da calcolare senza cuscino sedile)			
Lunghezza gamba (UL) in cm.....(regolazione possibile 27-47 cm, inferiore di almeno 4 cm alla altezza anteriore vSH)			

Lunghezza tubi pedana			
Attenzione! In caso non venga selezionata nessuna opzione, saranno scelti i tubi più lunghi compatibili con la UL richiesta			
MB 40	[]	Tubi pedana corti (UL 27 ÷ 40 cm)	-
MB 41	[]	Tubi pedana medi (UL 35 ÷ 47 cm)	-

Pedane poggipiedi			
MB 10	[]	Pedane divise regolabili ed inclinabili in plastica (dotazione base, min UL 30 cm)	-
MB 25	[]	Pedane elevabili, poggipiedi in plastica, paio (UL minimo 27 cm)	149,-
MB 26	[]	Pedana elevabile dx (poggipiedi std sinistro)	79,-
MB 27	[]	Pedana elevabile sin (poggipiedi std destro)	79,-
MB 21	[]	Supporto destro per amputato transtibiale (poggipiedi std sx)	89,-
MB 22	[]	Supporto sinistro per amputato transtibiale (poggipiedi std dx)	89,-

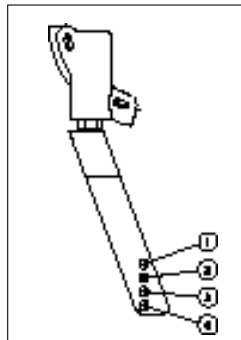
Accessori per pedane divise					
MB 72	[]	Cinturini per pedane poggiatesta divise			19,-
Altri accessori					
MZ 50	[]	Cintura per sedile con fibbia in plastica			29,-
MZ 52	[]	Set attrezzi			39,-
Copriraggi					
MG 90	[]	Trasparenti			119,-
MG 95	[]	Colorati, motivo "Decor"			139,-
Colori telaio					
002	[]	Antracite metallizzato	003	[]	Nero lucido RAL 9005
004	[]	Blu ghiaccio	016	[]	Argento metallizzato
019	[]	White pearl	020	[]	Saturn blue metallizzato

Informazioni

Tabella misure per altezza sedile

Altezza anteriore sedile/terra

Forcella corta	Regolazione da-a
Diametro ruotina piroettante 5,5"	42 - 44
Diametro ruotina piroettante 6"	43 - 45
Diametro ruotina piroettante 7"	45 - 47
Forcella lunga	Regolazione da-a
Diametro ruotina piroettante 5,5"	44 - 48
Diametro ruotina piroettante 6"	45 - 49
Diametro ruotina piroettante 7"	47 - 50
Diametro ruotina piroettante 8"	48 - 51



I valori sono indicativi e sono stati arrotondati. Lo scarto max è di 1 cm. L'altezza di seduta anteriore dipende dalla misura delle ruote, dal tipo di forcella e dalla posizione di montaggio.

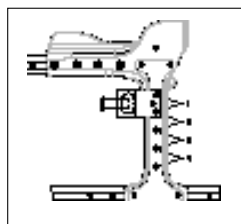
Si prega di consultare la tabella delle altezze di seduta a fianco!

Misure in cm. da intendersi senza cuscino sedile e con inclinazione seduta di 0°.

L'inclinazione max di seduta è di 3 cm (ovvero differenza tra altezza anteriore e posteriore).

Altezza posteriore sedile/terra

Ruote posteriori	Regolazione
22"	38 - 45 cm
24"	41 - 49 cm




Note:

- Le ruotine piroettanti da 8" MF09 e MF10 non si possono combinare con le forcelle corte MF81.
- E' possibile il montaggio delle spondine ME01 solo se l'altezza posteriore della seduta è almeno 44 cm in abbinamento alle ruote da 24" e almeno 41 cm con le 22".
- Volendo ordinare il tavolino in plexiglass ME60, bisogna necessariamente scegliere braccioli lunghi (le spondine con bracciolo montato corto ME01 e ME06 non van bene).
- Non si possono applicare i braccioli posturali rotanti (ovvero con le unità girevole ME61 oppure ME62) insieme al tavolino ME60.
- Il freno a leva per utente e accompagnatore MH06 non si può installare sulle ruote posteriori dotate di freno a tamburo MG80.
- Lo schienale reclinabile MD10 può essere ordinato solo in combinazione allo schienale alto 47,5 cm e prevede di serie la barra stabilizzatrice. In caso di assetto attivo, sono obbligatori entrambi gli antiribaltamento MA55 e 56.
- La differenza minima tra altezza di seduta anteriore e lunghezza gamba è 4 cm.

Informazioni



MD 52 Manopole regol.in altezza



MA 55 Antiribaltamento estraibile con ruotina



MD 10 Schienale reclinabile 30°



MD 11 Schienale riducibile



ME 03 Bracciolo estraibile con spondina dritta



ME 10 Braccioli Transfer



MB 25 Pedane elevabili



MB 21 Supporto amput.transibiale



MG 95 Copriraggi "Decor"